

ΤΕΧΝΟΛΟΓΙΑ WAVEKEY

4 ΔΙΑΦΟΡΕΤΙΚΟΙ ΤΡΟΠΟΙ ΠΡΟΣΒΑΣΗΣ

Η τεχνολογία **WaveKey** αφορά την πρόσβαση στο χώρο μέσω κινητού τηλεφώνου. Είναι το πιο γρήγορο στην αγορά με την καλύτερη αξιοπιστία και ασφάλεια στην κατηγορία του.

Παρέχει στον χρήστη **τέσσερις** διαφορετικούς τρόπους πρόσβασης:

- Πρόσβαση με κάρτα
- Πρόσβαση μέσω της εφαρμογής 2N[®] Mobile Key
- Λειτουργία αφής
- Λειτουργία κίνησης

Η κύρια διαφορά μεταξύ των παραπάνω είναι η ευκολία χρήσης και το επίπεδο ασφάλειας. Επομένως, θα πρέπει πάντα να εξετάζετε ποια λειτουργία θα επιλέξετε για κάθε είσοδο. Φυσικά, είναι εφικτό να ενεργοποιηθούν πολλαπλές λειτουργίες για μία μόνο πόρτα. Τότε, θα είναι στην επιλογή του χρήστη ποιες θα χρησιμοποιήσει.

1. Πρόσβαση με κάρτα:



Πώς λειτουργεί;


Η λειτουργία κάρτας είναι κάτι περισσότερο από μια πλήρης αντικατάσταση της τεχνολογίας NFC, καθώς λειτουργεί και για Android και για iOS συσκευές. Ο χρήστης απλώς παρουσιάζει το τηλέφωνό του στον **αναγνώστη NFC**, όπως ακριβώς θα έκανε και με μια παραδοσιακή κάρτα. Δεν χρειάζεται να ξεκλειδώσει ο ίδιος το τηλέφωνο του. Θα πρέπει απλώς να το προσεγγίσει στον αναγνώστη σε μικρή απόσταση.

Πού να το χρησιμοποιήσετε;

Η λειτουργία κάρτας συνιστάται σε εγκαταστάσεις με μεγάλη ροή ανθρώπων, δηλαδή σε μεγάλες εταιρίες - γραφεία, όπου υπάρχει συνωστισμός εργαζομένων.

2. Εφαρμογή 2N® Mobile Key:

02 Tap in app mode



Πώς λειτουργεί;

Απαραίτητη προϋπόθεση για την πρόσβαση στον χώρο είναι ο χρήστης να έχει κατεβάσει την **εφαρμογή 2N Mobile Key** στο κινητό του τηλέφωνο. Τότε, μπορεί απλώς να πιέσει το πλήκτρο που του δίνει η εφαρμογή και να εισέλθει. Η λειτουργία θεωρείται απόλυτα ασφαλής, καθώς το κινητό τηλέφωνο του χρήστη τού παρέχει ασφάλεια, είτε με κωδικό πρόσβασης είτε με αναγνώριση δακτυλικών αποτυπωμάτων ή προσώπου. Ακόμη, μπορεί να εξασφαλίσει ένα **επιπλέον επίπεδο ασφάλειας** προσθέτοντας έναν κωδικό PIN, αφού πιέσει το κατάλληλο πλήκτρο στην εφαρμογή.

Πού να το χρησιμοποιήσετε;

Σε εισόδους κτηρίων

Σε γκαραζόπορτες και χώρους στάθμευσης

3. Λειτουργία αφής:


Πώς λειτουργεί;

Με αυτή τη λειτουργία, ο χρήστης δεν χρειάζεται να βγάλει το τηλέφωνό του από την τσέπη ή την τσάντα του όταν πλησιάζει την πόρτα. Απλώς αγγίζει ελαφρά τη **συσσκευή ανάγνωσης Bluetooth** με το χέρι ή τον αγκώνα του. Εάν έχει εξουσιοδότηση να εισέλθει, η πόρτα ανοίγει αμέσως μετά την αφή (μέση διάρκεια αναμονής για άνοιγμα πόρτας 0,3 δευτερόλεπτα).

Πού να το χρησιμοποιήσετε;


Σε πολυκατοικίες (εξώπορτες, κοινόχρηστους χώρους, ανελκυστήρες)
Κτίρια γραφείων (γραφεία, αίθουσες συσκέψεων, ανελκυστήρες)

Η λειτουργία αφής είναι λιγότερο κατάλληλη για μέρη όπου μετακινούνται πολλοί άνθρωποι ή συγκεντρώνονται σε πολύ κοντινή απόσταση από την είσοδο.



4. Λειτουργία κίνησης:

04 Motion mode



Πώς λειτουργεί;

Η κάμερα της ενδοεπικοινωνίας ενεργοποιεί τον **έλεγχο ταυτότητας**, μία διαδικασία που βασίζεται στην **ανίχνευση κίνησης**. Είναι σημαντικό να ρυθμίσετε καλά τη συμπεριφορά της κάμερας, τότε, πώς και σε τι θέλετε να αντιδράσει. Πιο αναλυτικά:

- Η κάμερα αντιδρά σε μία κίνηση του χεριού μπροστά από τον φακό, δηλαδή σε μια σημαντική αλλαγή στην εικόνα κοντά στην κάμερα.
- Η κάμερα θα αντιληφθεί ακόμα και ένα άτομο που πλησιάζει, οπότε μια μικρή αλλαγή στο περιβάλλον είναι αρκετή. Αυτό σημαίνει πραγματικά μια ομαλή διέλευση από την πόρτα, ωστόσο η ευαισθησία κίνησης πρέπει να είναι τέλεια συντονισμένη.

Πού να το χρησιμοποιήσετε;

Σε εισόδους πολυκατοικιών ή κτήρια γραφείων.

Δεν συνιστούμε την τοποθέτηση του σε πολυσύχναστες περιοχές καθώς υπάρχει ο κίνδυνος να ανοίξει ακούσια η πόρτα από τρίτο μέρος.



Web: www.pnt.gr

Email: info@pnt.gr

Τηλέφωνο: 2310917677